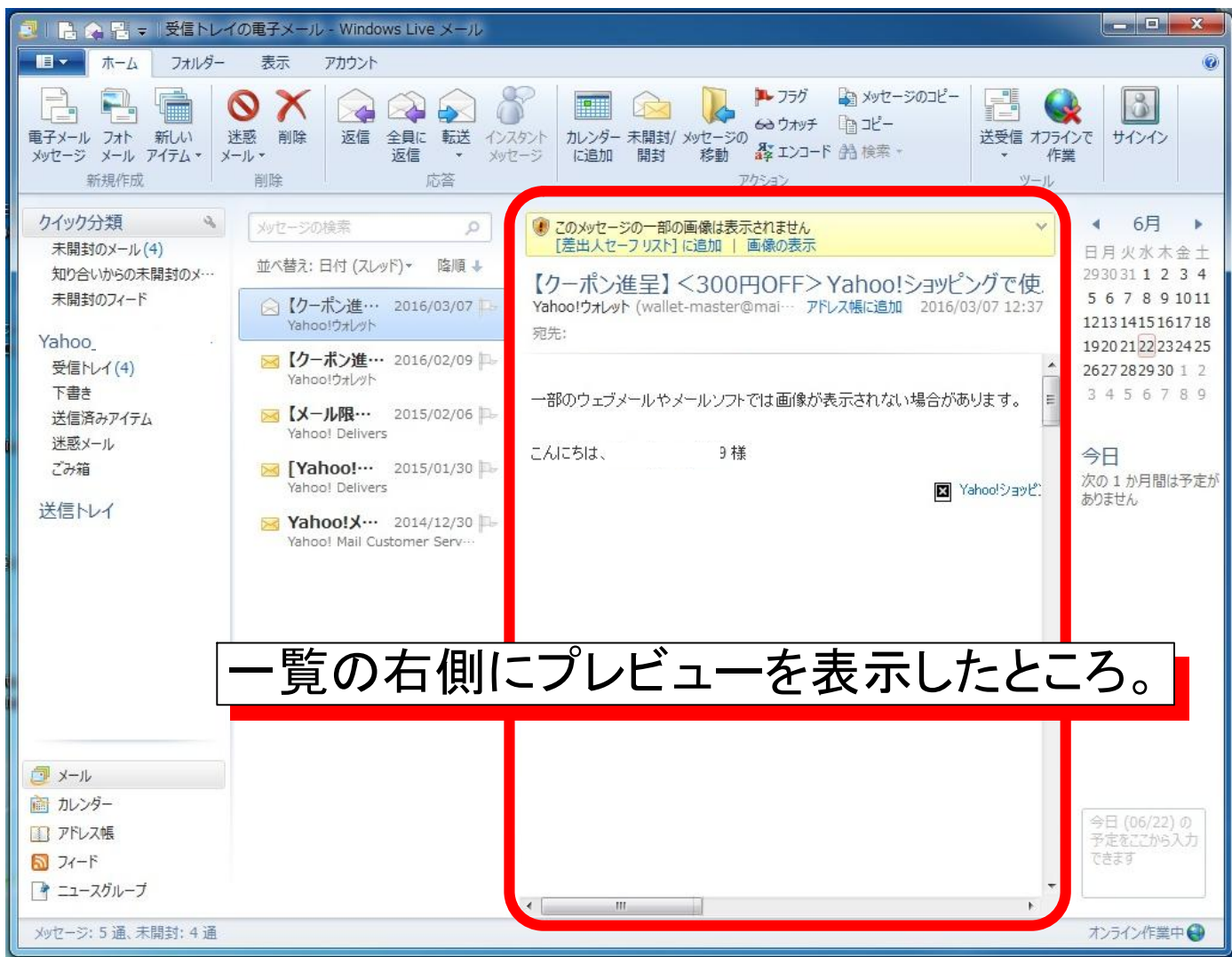


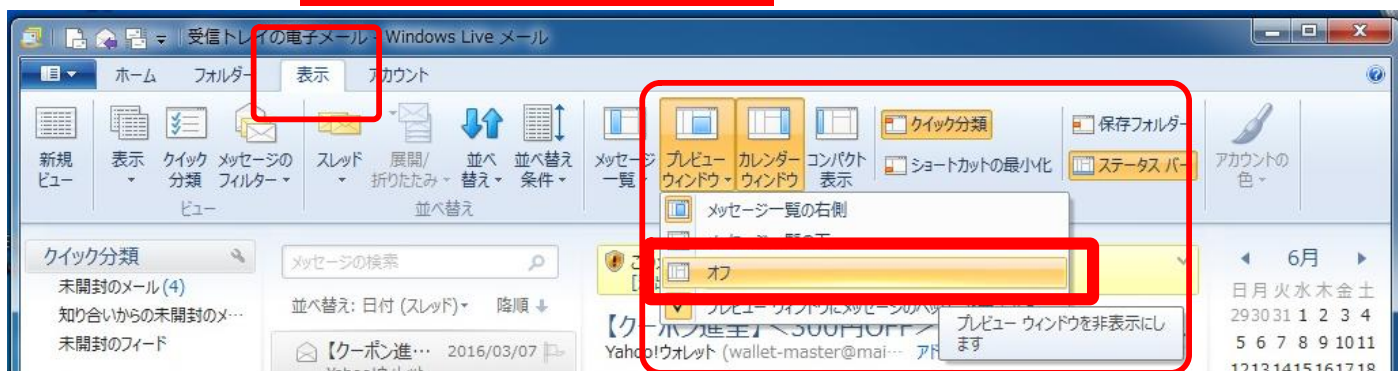
プレビュー表示の設定をされている方へ。

プレビュー表示とは、メールの本文を一覧画面の右側もしくは下に表示させる機能を言います。よく、ウィルスメールやフィッシングメールなどに引っかかるという例を聞きますがプレビューで表示した場合も「読んだ」事になり、「必ず感染する」といってもいいでしょう。

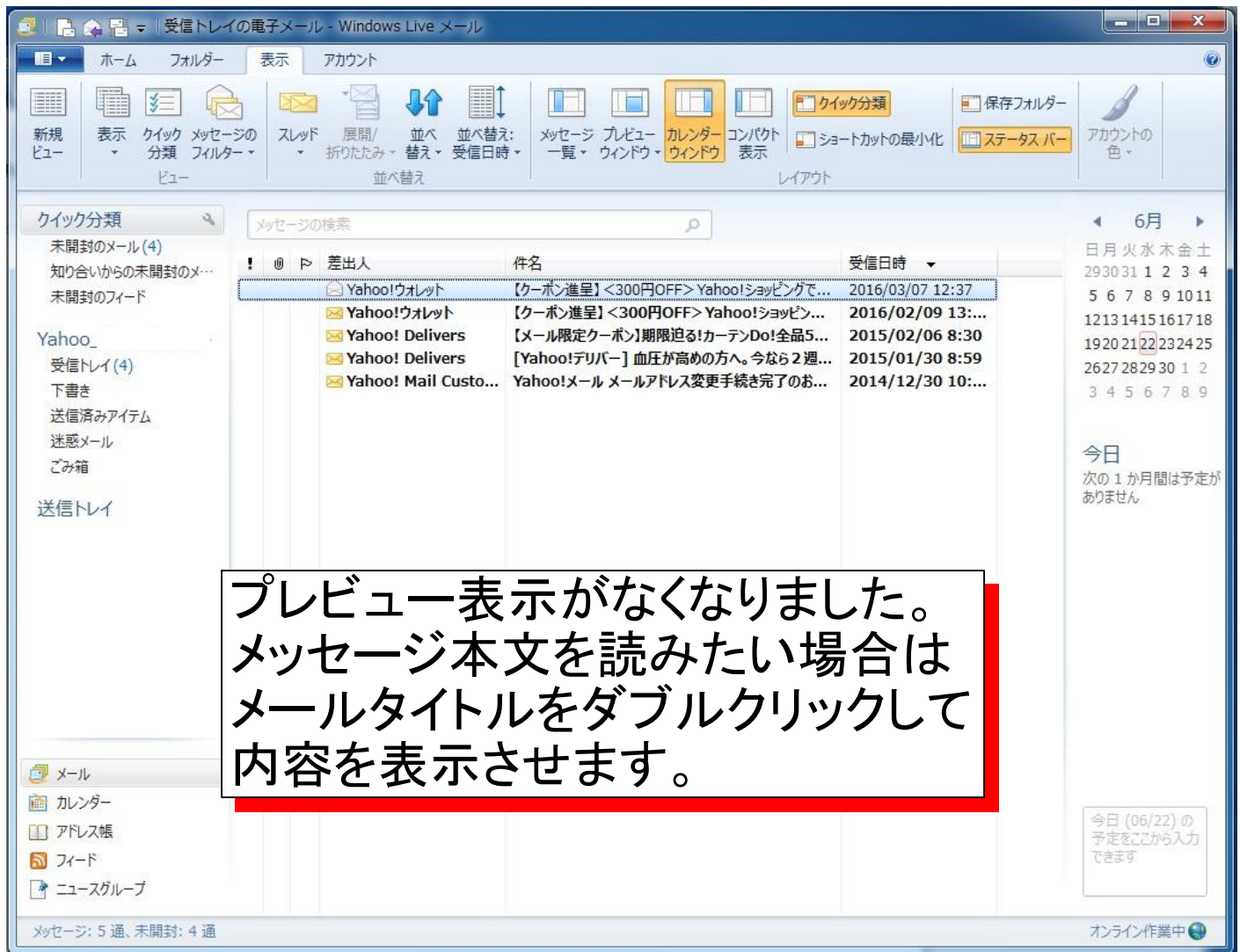


一覧の右側にプレビューを表示したところ。

「表示」をクリック。



「プレビューウィンドウ」を「オフ」にします。



今回、対応する「プレビューの非表示」は、DNS詐称ウィルスを複数件確認したためです。あたかもMicrosoft社からのお知らせのように偽装したメッセージページや、ウィルスや脅威が発見されたという偽装メッセージを表示させ、一般のウィルス対策ソフトでは感知できないような活動を行います。

また、感染した状態でネットバンキングなどを行うと、ご承知の通り預金残高は無くなるのは序の口で財産総てを失う事になりかねません。

万一感染してしまった場合は、駆除は可能ですが、一定以上のコンピュータスキルを必要とします。このような場合は、駆除サポートを行いますので、ご連絡下さい。

このようなメールを受け取る確率の高い方は、ネットショッピングやクイズ・懸賞に応募した事がある方、何らかのソフトをダウンロードするときに、自分のアドレスを正直に入力した方、一度でもスパムメールを受け取った事がある方、SNS (facebookやTwitter) で、メールアドレスを記載した (公開した) 方、法人関係でHPにメールアドレスを生のまま公開されている方 (スクランブルを掛けて解析できないようににはできません。) などです。

「自分の身を守る」のは「自分」です。至急に対応を！